



ASOCIACION  
ESPAÑOLA DE  
FRANQUICIADORES

**SERVICIO ESTADÍSTICO DE LA AEF**

Informe:

**LA FRANQUICIA EN ESPAÑA**

Estadísticas Nacionales

**Datos a 31 de diciembre de 2.012**

*[www.calidadenfranquicia.com](http://www.calidadenfranquicia.com)*

**TOTAL DE ENSEÑAS OPERATIVAS:**

<b>Sectores</b>	<b>Enseñas</b>
Administración Fincas	5
Agencias Inmobiliarias	19
Agencias de Viajes	17
Alimentación	37
Belleza-Estética	98
Centros de Ocio	15
Centro de Salud	18
Colchonerías	5
Deportes	20
Dietética-Parafarmacia	15
Energías Renovables	9
Enseñanza-Formación	34
Fotografía	8
Hostelería / Cafeterías	28
Hostelería / Cervecerías/Sidrerías	11
Hostelería / Fast Food	26
Hostelería / Heladerías/Yogurterías	17
Hostelería / Restaurantes y bares	53
Hostelería / Tapas	21
Informática/Rotulación/Imprenta/Telefonía	55
Joyería / Bisutería	21
Mobiliario / TextilHogar	72
Moda / Arreglos	7
Moda / Complementos	45
Moda / Femenina	55
Moda Genérica Mixta	18
Moda / Infantil Juvenil	33
Moda / Íntima	15
Moda / Novias	6
Moda / Masculina	12
Oficina/Papelería/Librería	16
Óptica	10
Panadería / Pastelería	18
Servicios/Asesorías/Servicios a empresas	34
Servicios / Automóviles	40
Servicios / Financieros	6
Servicios / Limpieza	9
Servicios / Transportes	13
Servicios / Varios	20
Tiendas Especializadas	63
Tintorerías	16
<b>TOTALES 2.012</b>	<b>1040</b>

**NÚMERO DE ESTABLECIMIENTOS:**

<b>Sectores</b>	<b>Est. Propios</b>	<b>Est. Franq.</b>	<b>Total Est.</b>
Administración Fincas	8	154	162
Agencias Inmobiliarias	40	894	934
Agencias de Viajes	2.128	1.564	3.692
Alimentación	4.857	3.861	8.718
Belleza-Estética	690	3.443	4133
Centros de Ocio	88	326	414
Centro de Salud	189	575	764
Colchonerías	119	185	304
Deportes	359	679	1.038
Dietética-Parafarmacia	165	1.140	1.305
Energías Renovables	20	246	266
Enseñanza-Formación	92	1.240	1332
Fotografía	174	241	415
Hostelería / Cafeterías	260	538	798
Hostelería / Cervecerías/Sidrerías	13	564	577
Hostelería / Fast Food	542	1.871	2.413
Hostelería / Heladerías/Yogurterías	41	459	500
Hostelería / Restaurantes y bares	445	3.357	3802
Hostelería / Tapas	52	740	792
Informática/Rotulación/Imprenta/Telefonía	309	3.432	3.741
Joyería / Bisutería	220	456	676
Mobiliario / TextilHogar	452	1.616	2.068
Moda / Arreglos	105	121	226
Moda / Complementos	537	910	1.447
Moda / Femenina	1.158	976	2.134
Moda Genérica Mixta	594	420	1.014
Moda / Infantil Juvenil	698	975	1.673
Moda / Íntima	234	287	521
Moda / Novias	89	109	198
Moda / Masculina	116	129	245
Oficina/Papelería/Librería	88	596	684
Óptica	774	743	1.517
Panadería / Pastelería	109	217	326
Servicios/Asesorías/Servicios a empresas	158	749	907
Servicios / Automóviles	569	2.054	2.623
Servicios / Financieros	12	126	138
Servicios / Limpieza	27	137	164
Servicios / Transportes	214	2.063	2.277
Servicios / Varios	217	687	904
Tiendas Especializadas	978	1.735	2.713
Tintorerías	99	1.104	1.203
<b>TOTALES 2.012</b>	<b>18.039</b>	<b>41.719</b>	<b>59.758</b>

**NÚMERO DE EMPLEADOS:**

<b>Sectores</b>	<b>Pers. Prop.</b>	<b>Pres. Franq.</b>	<b>Total Pers.</b>
Administración Fincas	24	236	260
Agencias Inmobiliarias	110	2.459	2.569
Agencias de Viajes	5.269	3.232	8.501
Alimentación	36.123	21.385	57.508
Belleza-Estética	2.525	12.121	14.646
Centros de Ocio	308	1.163	1.471
Centro de Salud	1.838	5.580	7.418
Colchonerías	250	458	708
Deportes	874	1.637	2.511
Dietética-Parafarmacia	370	2.387	2.757
Energías Renovables	71	677	748
Enseñanza-Formación	353	3.475	3.828
Fotografía	360	429	789
Hostelería / Cafeterías	1.305	2.280	3.585
Hostelería / Cervecerías/Sidrerías	56	2.356	2.412
Hostelería / Fast Food	5.681	21.578	27.259
Hostelería / Heladerías/Yogurterías	140	1.109	1.249
Hostelería / Restaurantes y bares	5.696	11.313	17.009
Hostelería / Tapas	274	4.029	4.303
Informática/Rotulación/Imprenta/Telefonía	1.037	10.805	11.842
Joyería / Bisutería	429	957	1.386
Mobiliario / TextilHogar	2.005	7.264	9.269
Moda / Arreglos	254	284	538
Moda / Complementos	1.475	1.953	3.428
Moda / Femenina	3.663	2.868	6.531
Moda Genérica Mixta	2.904	1.647	4.551
Moda / Infantil Juvenil	1.545	2.145	3.690
Moda / Íntima	648	756	1.404
Moda / Novias	276	287	563
Moda / Masculina	389	367	756
Oficina/Papelería/Librería	264	1.512	1.776
Óptica	2.579	2.558	5.137
Panadería / Pastelería	325	608	933
Servicios/Asesorías/Servicios a empresas	471	1.943	2.414
Servicios/Automóviles	2.039	5.424	7.463
Servicios/Financieros	30	456	486
Servicios/Limpieza	61	261	322
Servicios/Transportes	1.179	10.607	11.786
Servicios/Varios	490	1.584	2.074
Tiendas Especializadas	2.781	4.637	7.418
Tintorerías	260	2.796	3.056
<b>TOTALES 2.012</b>	<b>86.731</b>	<b>159.623</b>	<b>246.354</b>

**CENTRALES FRANQUICIADORAS POR  
COMUNIDADES AUTÓNOMAS:**

<b>CCAA</b>	<b>Nº Enseñas</b>	<b>Facturación</b>
Andalucía	104	1.403.810.000
Aragón	32	521.848.000
Asturias	17	326.634.000
Baleares	11	1.454.315.000
Canarias	9	17.879.000
Cantabria	6	90.720.000
Castilla La Mancha	15	127.833.000
Castilla y León	23	155.447.000
Cataluña	275	7.288.263.000
Extremadura	10	58.752.000
Galicia	42	580.696.000
La Rioja	7	27.346.000
Madrid	286	10.570.054.000
Murcia	16	62.193.000
Navarra	7	33.665.000
País Vasco	30	1.509.008.000
Comunidad Valenciana	119	1.468.662.000
Sin base en España	31	240.002.000
<b>TOTALES 2.012</b>	<b>1.040</b>	<b>25.937.127.000</b>

**ORIGEN DE LAS ENSEÑAS EXTRANJERAS  
QUE OPERAN EN ESPAÑA:**

<b>País</b>	<b>Nº Enseñas</b>
Francia	50
EEUU	37
Italia	32
Portugal	11
Reino Unido	9
Holanda	8
Alemania	7
Bélgica	7
Argentina	6
Dinamarca	5
Luxemburgo	5
Suiza	5
Australia	4
Brasil	3
Suecia	3
Canadá	2
Corea del Sur	2
Andorra	1
Austria	1
Colombia	1
Guatemala	1
Hungría	1
Israel	1
Japón	1
Turquía	1
<b>TOTAL PAÍSES: 25</b>	<b>204</b>

## **FACTURACIÓN POR SECTORES DE ACTIVIDAD:**

<b>Sectores</b>	<b>Factur.prop.</b>	<b>Fact.Franqu.</b>	<b>Fact. Total</b>
Administración Fincas	1.315.000	8.712.000	10.027.000
Agencias Inmobiliarias	6.317.000	179.448.000	185.765.000
Agencias de Viajes	792.667.000	621.191.000	1.413.858.000
Alimentación	5.624.946.000	2.982.259.000	8.607.205.000
Belleza-Estética	154.920.000	651.334.000	806.254.000
Centros de Ocio	32.108.000	67.831.000	99.939.000
Centro de Salud	133.253.000	307.835.000	441.088.000
Colchonerías	26.401.000	51.967.000	78.368.000
Deportes	204.209.000	402.703.000	606.912.000
Dietética-Parafarmacia	19.805.000	172.976.000	192.781.000
Energías Renovables	4.539.000	32.345.000	36.884.000
Enseñanza-Formación	21.762.000	251.846.000	273.608.000
Fotografía	58.997.000	42.251.000	101.248.000
Hostelería / Cafeterías	80.709.000	139.517.000	220.226.000
Hostelería / Cervecerías/Sidrerías	4.235.000	136.381.000	140.616.000
Hostelería / Fast Food	514.931.000	1.957.082.000	2.472.013.000
Hostelería / Heladerías/Yogurterías	11.934.000	95.394.000	107.328.000
Hostelería / Restaurantes y bares	799.280.000	1.476.538.000	2.275.818.000
Hostelería / Tapas	20.823.000	256.007.000	276.830.000
Informática/Rotulación/Imprenta/Telefonía	94.720.000	586.117.000	680.837.000
Joyería / Bisutería	49.253.000	76.143.000	125.396.000
Mobiliario / TextilHogar	319.745.000	796.007.000	1.115.752.000
Moda / Arreglos	11.544.000	8.558.000	20.102.000
Moda / Complementos	123.635.000	175.267.000	298.902.000
Moda / Femenina	359.004.000	273.230.000	632.234.000
Moda Genérica Mixta	322.177.000	211.177.000	533.354.000
Moda / Infantil Juvenil	142.325.000	212.777.000	355.102.000
Moda / Íntima	66.784.000	57.074.000	123.858.000
Moda / Novias	45.561.000	54.583.000	100.144.000
Moda / Masculina	30.803.000	29.323.000	60.126.000
Oficina/Papelería/Librería	29.436.000	157.450.000	186.886.000
Óptica	151.612.000	150.661.000	302.273.000
Panadería / Pastelería	38.393.000	58.990.000	97.383.000
Servicios/Asesorías/Servicios a empresas	49.112.000	101.086.000	150.198.000
Servicios/Automóviles	188.350.000	407.714.000	596.064.000
Servicios/Financieros	2.820.000	49.394.000	52.214.000
Servicios/Limpieza	4.698.000	16.864.000	21.562.000
Servicios/Transportes	143.759.000	1.169.834.000	1.313.593.000
Servicios/Varios	25.344.000	89.793.000	115.137.000
Tiendas Especializadas	224.991.000	333.693.000	558.684.000
Tintorerías	17.634.000	132.924.000	150.558.000
<b>TOTALES 2.012</b>	<b>10.954.851.000</b>	<b>14.982.276.000</b>	<b>25.937.127.000</b>



ASOCIACION  
ESPAÑOLA DE  
FRANQUICIADORES

**SERVICIO ESTADÍSTICO DE LA AEF**

# **LA FRANQUICIA EN ESPAÑA**

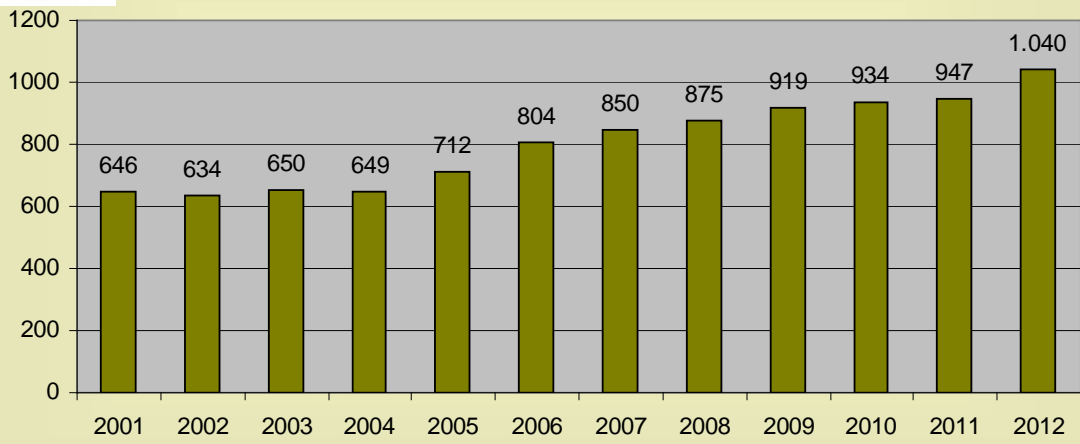
Estadísticas Nacionales

**DATOS HISTÓRICOS**

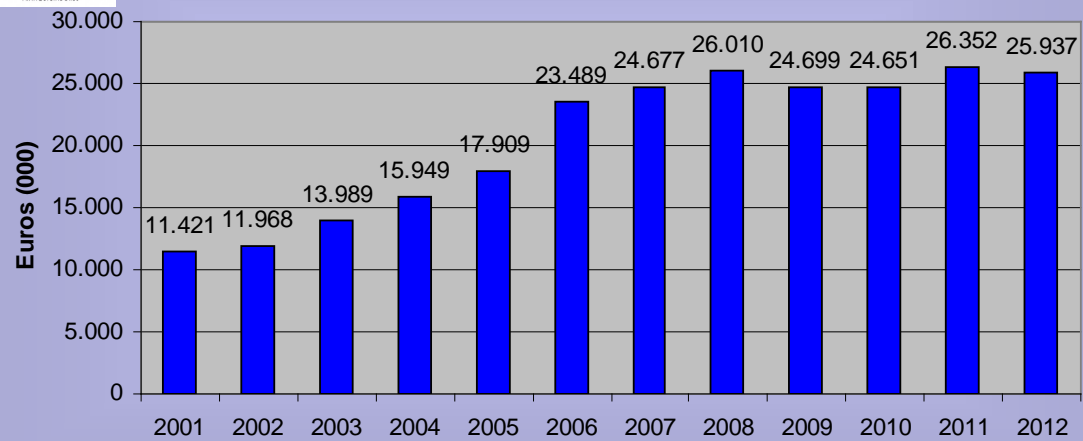
**AÑOS: 2001 - 2012**



### FRANQUICIA EN ESPAÑA. Histórico REDES

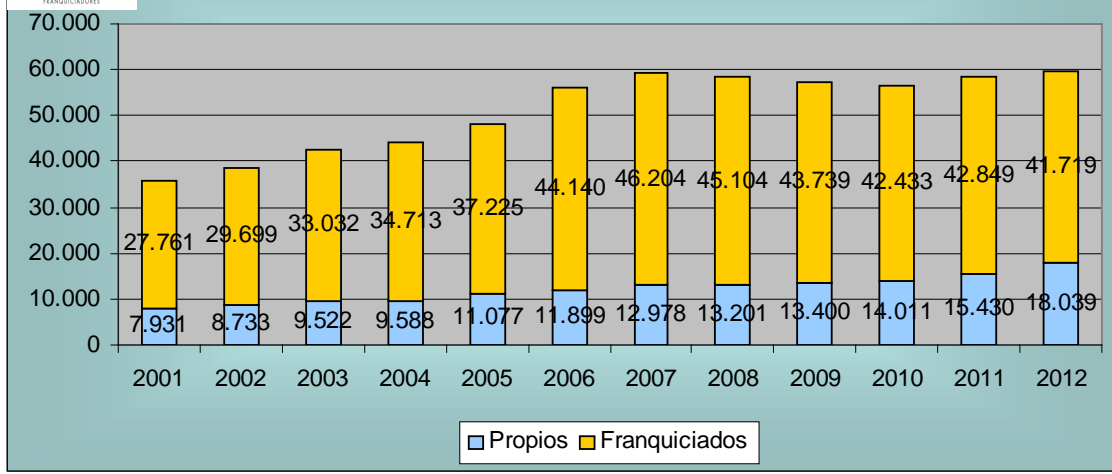


### FRANQUICIA EN ESPAÑA. Histórico FACTURACIÓN





### FRANQUICIA EN ESPAÑA. Histórico. ESTABLECIMIENTOS



### FRANQUICIA EN ESPAÑA. Histórico. EMPLEO

